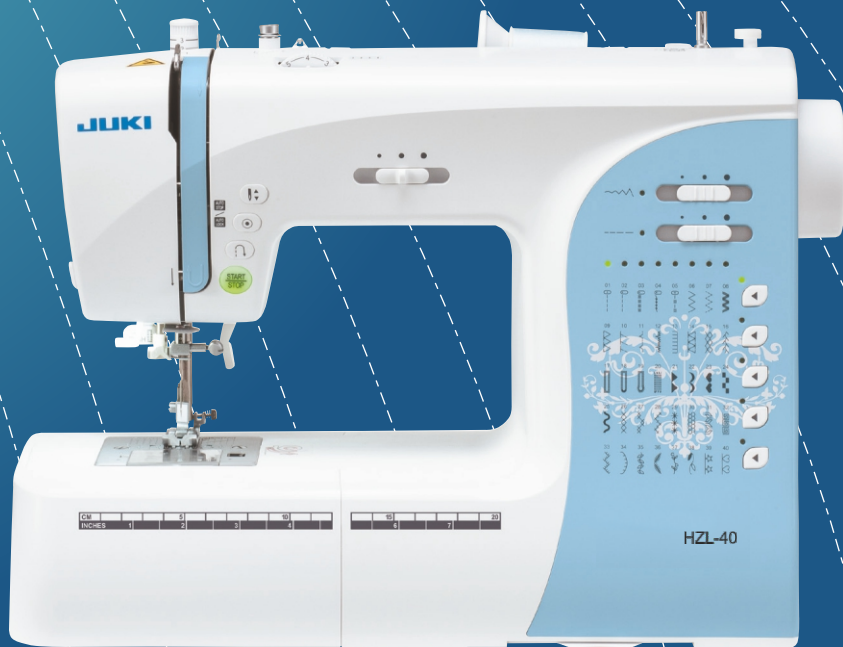



HZL-40

JUKI®

Łatwe i proste

40 Wzorów ściegów



HZL-40

Szyj wygodnie!

Automatyczny nawlekaacz igły



Umożliwia łatwe przewlekanie nici przez oczko igły bez niepotrzebnego męczenia wzroku oraz szybkie rozpoczęcie szycia.

Przycisk Start/Stop



Kolor przycisku Start/Stop wskazuje stan maszyny.

START STOP [Zielony]

Gotowa do rozpoczęcia lub podczas szycia.


START STOP [Czerwony]

Nie jest gotowa, aby rozpocząć szycie.

START STOP [Pomarańczowy]

Podczas nawijania szpulki.


Ścieg wsteczny, Ścieg wzmacniony



Możliwość szycia ściegiem stebnówkowym na początku i na końcu szycia. Dwa typy ściegu: wsteczny i wzmacniony.

Szyj trwale!

Przycisk pozycji igły Góra/Dół



Naciśnięcie przycisku Góra/Dół zmienia pozycję igły natychmiast. Ponadto można zmienić pozycję zatrzymania igły, nawet w połowie ściegu.

Odszywanie dziurki



Po położeniu wybranego guzika na stopce do odszywania dziurek, maszyna automatycznie odszyje dziurkę zależnie od rozmiaru guzika.

Docisk stopki



Pozwala na uzyskanie lepszej jakości szycia niezależnie od grubości sztygo materiału.

HZL-40

■ SPECYFIKACJA

Prędkość szycia: Max. 800 ściegów/min
 Igła: HA x 1 #9-#18
 Wymiary: szer.400 x wys.290 x gł.177 [mm]
 Waga maszyny: 5,8 kg

Akcesoria



A: Stopka standardowa B: Stopka do wszywania zamków C: Stopka do ściegów ozdobnych
 D: Stopka do obrębiania E: Stopka do ściegu krytego F: Stopka do guzików
 G: Stopka do dziurek H: Narzędzie do rozpruwania/czyszczenia szwów I: Śrubokręt
 J: Śrubokręt w kształcie litery L K: Dodatkowa szpulka L: Szpulki (x3) M: Narzędzie pomocne przy pikowaniu
 N: Większa nasadka szpulki O: Mniejsza nasadka szpulki P: Filcowa nakładka Q: Paczka igieł (x3)

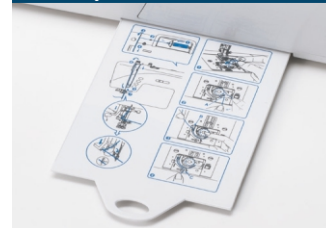
Łatwe w użyciu!

Dobrze widoczne aktualne ustawienie



Możliwość wyboru rozmiaru ściegu, jak również pozycji igły

Podręczna tabliczka



Sztywny pokrowiec



Nożny regulator prędkości szycia

Inne opcje

- Wolne ramię
- Wyjmowana szpulka
- Wyłączany transport ząbkowy
- Łatwe zaczenie szycia grubych tkanin
- Przyszywanie guzików

JUKI®

JUKI CENTRAL EUROPE Sp. z o.o. ul. Poleczki 21, 02-822 Warsaw, Poland

Tel.: +48 22 545 04 00 / Fax: +48 22 545 04 11

www.jukieurope.com / www.facebook.com/JukiSewIt / e-mail: juki@juki.pl